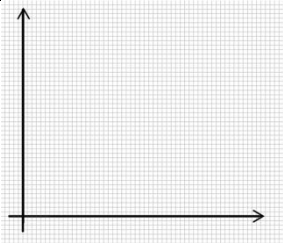
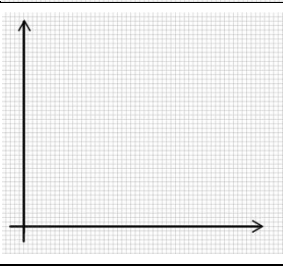
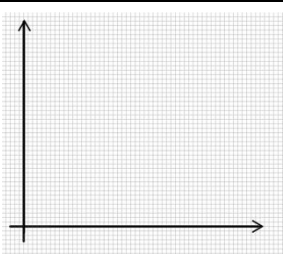


Приведите примеры конкретных ситуаций, повлиявших на спрос покупателей. Постройте графики. Как изменится положение кривой спроса под действием неценовых факторов?

| Фактор | Пример | График |
|----------------------------------|--------|---|
| Вкусы и предпочтения покупателей | |  |
| Изменение доходов покупателей | |  |
| Изменение цен на другие товары | |  |
| | |  |
| Ожидание изменений цен и доходов | |  |
| Количество покупателей на рынке | |  |